

MODE
MIT
WOLLE



Модель № 35
из журнала FILATI HOME N. 46

Книжная обложка с узором

Размер: 20x28 см с учетом высоты переплета
Вам потребуется: 100 г бежевой меланжевой (цв. 220) пряжи **Bingo Melange** (100% тонкой мериносовой шерсти, пригодной для стирки в стиральной машине, 80 м/50 г) фирмы Lana Grossa; прямые спицы № 4,5.

Жемчужный узор: попеременно 1 лиц., 1 изн., узор смещать в каждом ряду.

Узор с ромбами шириной 18 п.: вязать по схеме. Цифрами с правого края обозначены лиц. ряды. В изн. рядах петли вязать по рисунку или в соответствии с условными обозначениями. В высоту выполнить 1 раз с 1-го по 28-й р., затем 1 раз — с 11-го по 28-й р., 1 раз — с 11-го по 22-й р., только при последнем повторении шишечку в 19-м р. не выполнять.

Плотность вязания, жемчужный узор, спицы № 4,5: 19 п. и 29 р. = 10x10 см; узор с ромбами, спицы № 4,5: 18 п. = 6 см в ширину.

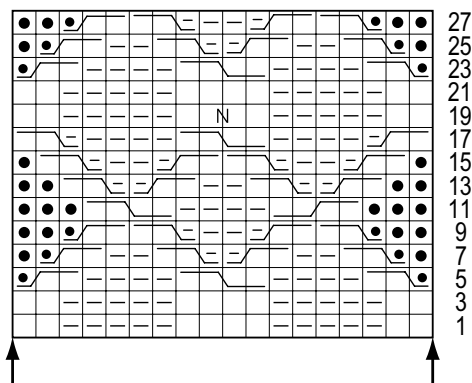
Выполнение работы: набрать 82 п. и распределить их след. образом: кром., 14 п. жемчужного узора, 18 п. узора с ромбами, 14 п. жемчужного узора, кром. Через 20 см = в 58-м р. от

наборного края петли закрыть.

Сборка: деталь расправить по выкройке, увлажнить и дать высохнуть. Боковые края отвернуть с обеих сторон на 4 см на изн. сторону, и эти 4 см пришить к верхнему и нижнему краю, см. стрелки на выкройке.



Схема




Условные обозначения:


□ = 1 лиц.


▢ = 1 изн.


● = 1 п. жемчужного узора: попеременно 1 лиц., 1 изн., петли смещать после каждого ряда

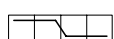
Ⓝ = 1 шишечка: перевести на спицу протяжку скрещ. между 2 п. и из этой новой петли вывязать 5 п. = попеременно 1 лиц., 1 лиц. скрещ., повернуть, 5 изн., повернуть, 5 лиц., повернуть, 5 изн., повернуть, 5 лиц., затем 2–5-ю п. протянуть через 1-ю п., в след. ряду петлю шишечки провязать со след. петлей вместе лиц.


 = 3 п. перекрестить налево: 2 п. оставить на вспом. спице перед работой, 1 изн., затем петли со вспом. спицы провязать лиц.

 = 3 п. перекрестить направо: 1 п. оставить на вспом. спице за работой, 2 лиц., затем провязать петлю со вспом. спицы изн.

 = 3 п. перекрестить налево: 2 п. оставить на вспом. спице перед работой, след. петлю провязать по рисунку жемчужным узором, затем петли со вспом. спицы провязать лиц.

 = 3 п. перекрестить направо: 1 п. ставить на вспом. спице за работой, 2 лиц., затем петлю со вспом. спицы провязать жемчужным узором по рисунку

 = 4 п. перекрестить налево: 2 п. оставить на вспом. спице перед работой, 2 лиц., затем петли со вспом. спицы провязать лиц.

 = 4 п. перекрестить направо: 2 п. оставить на вспом. спице за работой, 2 лиц., затем петли со вспом. спицы провязать лиц.

НАШ СОВЕТ:

Пряжа Bingo представлена более чем в 100 однотонных, меланжевых и принтованных оттенках. Попробуйте связать разноцветные обложки, это придаст Вашим книгам индивидуальность!

www.lanagrossa.ru

